

SEATWIRL[®]

Årsredovisning

2018.09.01 - 2019.08.31




Lägre produktions- och livscykelkostnad med SeaTwirl vindkraft

Havsbaserad vindkraft har många fördelar. Att det till havs alltid råder mer kraftfulla vindar, att det öppnar upp för enklare placering av vindkraftsparker genom att använda flytande kraftverk som SeaTwirl, är några av fördelarna. Men vad gör SeaTwirls koncept unikt inom offshore wind? Här är tio skäl till varför intresset i branschen för SeaTwirl är starkt.

10



#1. Lägre kostnader: SeaTwirls design bygger på en enkelhet som minskar produktionskostnaderna, men också kostnaderna för underhåll. Sammantaget innebär detta att SeaTwirl-ägare får en attraktiv och kostnadseffektiv lösning.




#2. Skalbarhet: SeaTwirls design överträffar traditionella horisontella vindkraftverk genom sin större skalbarhet. I konventionell vindkraft sätter fysiken ett tak på maximal effekt. Vi vill bygga större verk!



#3. I avlägsna trakter såsom öar har invånarna en osäker kraftförsörjning varför efterfrågan på lokal-producerad kraft ökar. SeaTwirl erbjuder en stabil energiförsörjning, men också en grönare profil för hotell och andra aktörer inom turistbranschen.




#4. Vertikala turbiner pekar alltid i rätt riktning: Som en del av SeaTwirls design-filosofi om enkelhet behöver vår vertikala turbin inte peka i någon specifik riktning till skillnad från traditionella kraftverk. Det tar bort behovet av komplexa system. Vi tänker kostnadseffektivt!



#5. Förankring ute till sjöss innebär mindre störningar för fastighetsägare och naturliv längs kusten. Det innebär att prospektörer av vindkraftsparker får mindre bekymmer med den allmänna opinionen samt olika lagkrav.



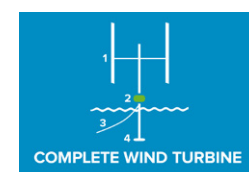
#6. Nätverksstabilisering: En unik egenskap med SeaTwirls design är att tornet och undervattensdelen som roterar tillsammans som en enhet, kan lagra energi om vindhastigheten plötsligt skulle sjunka. Det innebär att SeaTwirl kan leverera kraft mer kontinuerligt och därmed fungera som en nätverksstabilisator.




#7. Kompaktare vindkraftsparker: De typiska avståndsbestämmelserna på konventionella (HAWT) vindkraftparker gäller inte fullt ut för SeaTwirls vertikala vindkraftverk (VAWT). Med SeaTwirl kan kraftverken placeras närmare varandra.



#8. Lätt att komma åt under underhåll: Genom att placera viktiga komponenter i ett generatorhus (precis över vattenytan och under turbinen) kan man utföra service på ett enklare och snabbare sätt vilket minskar underhållskostnaden.



#9. Kompletta verk: Till skillnad från en del andra leverantörer satsar SeaTwirl på att kunna erbjuda en komplett lösning till ägare av exempelvis vindkraftsparker. Produkten omfattar alla delar: Turbin, generator, förankring och torn med köl.



#10. Enklare driftsättning: SeaTwirl har flera patenterade smarta lösningar som inte bara gör service av kraftverket enklare utan att även installation och driftsättning blir enklare och därmed billigare. Vi tror att nyckeln till framgång är en mer kostnadseffektiv produkt.

VD-ord

Tittar man tillbaka på vindkraftsindustrins utveckling under de senaste tio åren och sedan försöker blicka framåt, så kan man konstatera att förutsättningarna för fler händelserika år är fortsatt goda.

Att SeaTwirl har ett händelserikt år bakom sig har jag konstaterat tidigare. I september fick vi en ny ordförande i Jens Tommerup, som tidigare var vd för MHI Vestas. Jens tog över efter Roger Cederberg, som efter ett fantastiskt arbete under många år valde att lämna styrelsen, men finns tillägnlig som senior rådgivare. Jens är med sin bakgrund, sina branschkunskaper och sitt kontaktnät en fantastisk resurs för SeaTwirl.

I juni beviljades vi ett bidrag på 2,48 miljoner euro från EU:s SME-instrument. Bidragen ges i väldigt hård konkurrens till bolag som anses ha "banbrytande idéer med potential att skapa helt nya marknader eller revolutionera befintliga". Ansökningarna bedöms i flera led av experter inom respektive bransch och att tilldelas pengar är ett stort erkännande för hela SeaTwirl och vår teknik.

Som de flesta känner till har vi under året även arbetat tätt tillsammans med Colruyt Group och Norse Group, som vi tecknade en avsiktsförklaring (Letter of Intent) med i april. Tillsammans validerar vi koncept- och designprinciper och fortsätter förberedelser för ett möjligt avtal.


Vi närmar oss en mer kommersiell fas och har allt tätare kontakter med leverantörer i branschen. I november var Jens och vår projektledare Jonas Boström på WindEuropes stora offshore-konferens i Köpenhamn. Många av de leverantörer vi pratar med var på plats och Jonas rapporterade flera bra möten och en givande konferens.

På konferensen diskuterades också branschens framtid och vad politiken kan göra för att stödja utvecklingen. När IEA blickar framåt i sin rapport Offshore Wind Outlook 2019, spår organisationen baserat på nuvarande och föreslagna policyer att branschen kommer att 15-dubblas och vara värd över 1 000 miljarder dollar 2040. Potentialen är samtidigt mycket större än så, konstateras det.

För att realisera potentialen återstår dock mycket arbete, skriver IEA. Utvecklingen sker just nu världen över och SeaTwirl är en del av den genom utvecklingen av S2. På SeaTwirl delar vi bilden med många andra om att stor del av den här potentialen finns inom flytande vindkraft, och att SeaTwirls robusta och enkla lösning kommer att bli ett vinnande koncept.



Göteborg den 14 januari 2020
Gabriel Strängberg
VD, SeaTwirl AB





Offshore Wind Outlook 2019

World Energy Outlook Special Report

”Offshore wind has the potential to generate more than 420 000 TWh per year worldwide. This is more than 18 times global electricity demand today.”

”The global offshore wind market is set to expand significantly over the next two decades, growing by 13% per year in the Stated Policies Scenario. Bolstered by policy targets and falling technology costs, global offshore wind capacity is projected to increase fifteen-fold to 2040, becoming a \$1 trillion industry over the next two decades – matching capital spending on gas- and coal-fired capacity over the same period.”

The International Energy Agency, IEA

Förvaltningsberättelse

Styrelsen och verkställande direktören för SeaTwirl AB (publ) avger härmed rapport för räkenskapsåret 2018.09.01 - 2019.08.31

Allmänt om verksamheten

SeaTwirl utvecklar en ny typ av flytande vindkraftverk i form av en vertikalaxlad vindturbin som roterar tillsammans med flytelement och köl i ett enda stycke. Generatorhuset, som placeras under turbinen men ovan vattenytan, omsluter konstruktionen och förankras i havsbotten. Målet är att på sikt kunna leverera stora vindturbiner som ger lägre kostnad för energi än nuvarande bottenfasta vindkraftverk.

SeaTwirl är ett utvecklingsbolag som bygger kompetens genom att stegvis bygga allt större enheter. Erfarenheterna från bolagets andra prototyp, SeaTwirl S1 som sjösattes i Lysekil sommaren 2015 används för att utveckla konstruktionen av en turbin på 1 MW, SeaTwirl S2, som i sin tur kommer att användas för att kunna utveckla ännu större system.

Sedan december 2016 är SeaTwirl noterat på Nasdaq First North.

Årets utveckling

Under räkenskapsåret har MHI Vestas tidigare vd Jens Tommerup valts in i bolagets styrelse. Bolaget har skrivit ett avtal med Haugaland kraft angående anslutning till elnätet i Norge.

Bolaget har också fått två patent beviljade: ett i Kina och ett i USA gällande ett delbart verk. Under året har diskussioner förts med Colruyt Group och NSG Group som vi tecknade ett intentionsavtal (Letter of intent) med under våren.

Finansiellt så lyckades SeaTwirl attrahera bidrag från flera håll. Det absolut största bidraget var SME-bidraget som blev beviljat under sommaren, men även andra bidrag från Vinnova och OESA har blivit beviljade. Vid en extrastämma efter räkenskapsåret beslutades det om ett långsiktigt incitamentsprogram där antalet teckningsoptioner högst kan uppgå till 150 285st.

SeaTwirl AB hade vid utgången av räkenskapsåret 6st anställda samt konsulter för vissa specialområden.

Risikfaktorer

Det finns risikofaktorer förknippat med mindre utvecklingsbolag såsom SeaTwirl. SeaTwirl har än så länge inte lanserat ett kommersiellt vindkraftverk varken enskilt eller via partners och har därför inte bedrivit försäljning eller genererat några intäkter. Det kan därför vara svårt att utvärdera bolagets försäljningspotential och det finns en risk att intäkter helt eller delvis uteblir. För att klara budgeterad investeringstakt planerar bolaget att inbringa kapital genom nyemission under 2020 och bolagets investeringar blir således beroende av teckningsgraden.

Läs mer om SeaTwirl på: www.seatwirl.com.

Ägarförhållanden

Per 2019-08-31 förelåg nedanstående ägarförhållanden:

Knut Claesson	34,2%
Ehrnberg Solutions AB	9,6%
Solinvest AB	6,1%
Försäkringsbolaget Avanza Pension	6,1%
GU Ventures AB	5%
Övriga	39%

Utveckling av företagets verksamhet, resultat och ställning

(Belopp i SEK)	2019.08.31	2018.08.31	2017.08.31	2016.08.31
Resultat efter finansiella poster	-7 549 731	-4 973 496	-3 238 182	-1 840 910
Nettoomsättning	-	-	-	-
Balansomslutning	33 247 681	26 523 746	30 195 280	11 128 654
Antalet anställda	4	7	5	3
Soliditet, %	48,7	89,7	95,1	89,7

Väsentliga händelser efter räkenskapsårets utgång

Jens Tommerup vald till ny ordförande

Flaggningsmeddelande om GU Ventures innehav i SeaTwirl

Extrastämman som beslutade om långsiktiga incitamentsprogram

SeaTwirls VD antar nya utmaningar

Eget kapital

(Belopp i SEK)	Aktiekapital	Fond för utv.utg.	Överkursfond	Teckningsoption	Balanserat resultat	Årets resultat
Vid årets början	1 743 783	4 727 708	34 013 789	35 440	-11 799 617	-4 973 496
Nyemission	-	-	-	-	-	-
Omföring inom eget kapital	-	3 428 245	-	-	-3 428 245	-
Omföring föregående års resultat	-	-	-	-	-4 973 496	4 973 496
Årets resultat	-	-	-	-	-	-7 549 731
Vid årets slut	1 743 783	8 155 953	34 013 789	35 440	-20 201 358	-7 549 731

Förslag till disposition av företagets vinst eller förlust

Styrelsen och verkställande direktören fastslår att till förfogande stående vinstmedel, kronor 6 298 140, disponeras enligt följande:

(Belopp i SEK)	
Överkursfond	34 013 789
Teckningsoptioner	35 440
Balanserat resultat	-20 201 358
Årets resultat	-7 549 731
Summa	6 298 140
Balanseras i ny räkning	6 298 140

Vad beträffar företagets resultat och ställning i övrigt, hänvisas till efterföljande resultat- och balansräkningar med tillhörande noter.

Resultaträkning

(Belopp i SEK)	Not	2018.09.01 2019.08.31	2017.09.01 2018.08.31
RÖRELSENS INTÄKTER			
Aktiverat arbete för egen räkning		3 532 245	3 136 015
Övriga rörelseintäkter	2	138 399	168 102
Summa rörelsens intäkter		3 670 644	3 304 117
RÖRELSENS KOSTNADER			
Övriga externa kostnader	4	-6 817 921	-3 623 158
Personalkostnader	3	-4 359 182	-4 614 691
Av-/nedskrivning av materiella och immateriella anläggningstillgångar	7	-28 742	-26 666
Summa rörelsens kostnader		-11 205 845	-8 264 515
Rörelseresultat		-7 535 201	-4 960 398
RESULTAT FRÅN FINANSIELLA POSTER			
Ränteintäkter		-	-
Räntekostnader		-14 530	-13 098
Resultat efter finansiella poster		-7 549 731	-4 973 496
Resultat före skatt	5	-7 549 731	-4 973 496
Årets resultat		-7 549 731	-4 973 496



Balansräkning

(Belopp i SEK)	Not	2019.08.31	2018.08.31
TILLGÅNGAR			
ANLÄGGNINGSTILLGÅNGAR			
Immateriella anläggningstillgångar			
Balanserade utgifter för utvecklingsarbeten	6	17 654 851	14 226 606
Patent	8	1 101 080	962 783
		18 755 931	15 189 389
Materiella anläggningstillgångar			
Inventarier, verktyg och installationer	7	78 818	107 560
		78 818	107 560
Finansiella anläggningstillgångar			
Andelar i koncernföretag		21 654	21 654
		21 654	21 654
Summa anläggningstillgångar		18 856 403	15 318 603
OMSÄTTNINGSTILLGÅNGAR			
Kortfristiga fordringar			
Aktuell skattefordran		54 374	44 170
Övriga fordringar		543 486	100 549
Förutbetalda kostnader och upplupna intäkter		110 645	710 031
Summa kortfristiga fordringar		708 505	854 750
Kassa och bank	11	13 682 773	10 350 393
Summa omsättningstillgångar		14 391 278	11 205 143
SUMMA TILLGÅNGAR		33 247 681	26 523 746

Balansräkning

(Belopp i SEK)	Not	2019.08.31	2018.08.31
EGET KAPITAL OCH SKULDER			
EGET KAPITAL			
Bundet eget kapital			
Aktiekapital		1 743 783	1 743 783
Fond för utvecklingsutgifter		8 155 953	4 727 708
		9 899 736	6 471 491
Fritt eget kapital			
Teckningsoption		35 440	35 440
Överkursfond		34 013 789	34 013 789
Balanserat resultat		-20 201 358	-11 799 617
Periodens resultat		-7 549 731	-4 973 496
		6 298 140	17 276 116
Summa eget kapital		16 197 876	23 747 607
SKULDER			
Långfristiga skulder			
Övriga långfristiga skulder	9	849 850	849 850
Summa långfristiga skulder		849 850	849 850
Kortfristiga skulder			
Leverantörsskulder		2 530 456	459 325
Övriga kortfristiga skulder		52 188	73 601
Upplupna kostnader och förutbetalda intäkter	10	13 617 311	1 393 363
Summa kortfristiga skulder		16 199 955	1 926 289
Summa skulder		17 049 805	2 776 139
SUMMA EGET KAPITAL OCH SKULDER		33 247 681	26 523 746

Kassaflödesanalys

(Belopp i SEK)	2018.09.01 2019.08.31	2017.09.01 2018.08.31
DEN LÖPANDE VERKSAMHETEN		
Resultat efter finansiella poster	-7 549 731	-4 973 496
Justeringar för poster som inte ingår i kassaflödet, mm.	-	-
Avskrivningar	28 742	26 666
Kassaflöde från den löpande verksamheten före förändringar av rörelsekapital	-7 520 989	-4 946 830
Kassaflöde från förändringar i rörelsekapital		
Ökning (-)/Minskning (+) av rörelsefordringar	146 245	-728 745
Ökning (+)/Minskning (-) av rörelseskulder	14 273 666	1 301 962
Kassaflöde från den löpande verksamheten	6 898 922	-4 373 613
Investeringsverksamheten		
Förvärv av immateriella anläggningstillgångar	-3 566 542	-3 239 006
Förvärv av materiella anläggningstillgångar	-	-62 435
Förvärv av finansiella tillgångar	-	-21 654
Kassaflöde från investeringsverksamheten	-3 566 542	-3 323 095
Finansieringsverksamheten		
Nyemission	-	-
Kassaflöde från finansieringsverksamheten	0	0
Årets kassaflöde	3 332 380	-7 696 708
Likvida medel vid årets början	10 350 393	18 047 101
Likvida medel vid årets slut	13 682 773	10 350 393

Noter

Not 1 Redovisningsprinciper

Belopp i kr om inget annat anges.

ALLMÄNNA REDOVISNINGSPRINCIPER

Årsredovisningen har upprättats i enlighet med årsredovisningslagen och Bokföringsnämndens allmänna råd BFNAR 2012:1 Årsredovisning och koncernredovisning (K3).

VÄRDERINGSPRINCIPER MM.

Tillgångar, avsättningar och skulder har värderats utifrån anskaffningsvärden om inget annat anges nedan.

IMMATERIELLA ANLÄGGNINGSTILLGÅNGAR

Utgifter för forskning och utveckling

Vid redovisning av utgifter för utveckling tillämpas aktiveringsmodellen. Det innebär att utgifter som uppkommit under utvecklingsfasen redovisas som tillgång när samtliga nedanstående förutsättningar är uppfyllda:

- Det är tekniskt möjligt att färdigställa den immateriella anläggningstillgången så att den kan användas eller säljas
- Avsikten är att färdigställa den immateriella anläggningstillgången och att använda eller sälja den.
- Förutsättningar finns för att använda eller sälja den immateriella anläggningstillgången
- Det är sannolikt att den immateriella anläggningstillgången kommer att generera framtida ekonomiska fördelar
- Det finns erforderliga och adekvata tekniska, ekonomiska och andra resurser för att fullfölja utvecklingen och för att använda eller sälja den immateriella anläggningstillgången
- De utgifter som är hänförliga till den immateriella anläggningstillgången kan beräknas på ett tillförlitligt sätt

Övriga immateriella anläggningstillgångar

Övriga immateriella tillgångar som förvärvats av företaget är redovisade till anskaffningsvärde minus ackumulerade avskrivningar och nedskrivningar.

Avskrivningar

Avskrivning sker linjärt över tillgångens beräknade nyttjandeperiod. Avskrivningen redovisas som kostnad i resultaträkningen. Inga avskrivningar har gjorts under året. Avskrivningar kommer att ske när produkterna kommersialiseras.

MATERIELLA ANLÄGGNINGSTILLGÅNGAR

Materiella anläggningstillgångar redovisas till anskaffningsvärde minskat med ackumulerade avskrivningar och nedskrivningar. I anskaffningsvärdet ingår förutom inköpspriset även utgifter som är direkt hänförliga till förvärvet. Materiella anläggningstillgångar redovisas som tillgång i balansräkningen när de på basis av tillgänglig information är sannolikt att den framtida ekonomiska nyttan som är förknippad med innehavet tillfaller företaget och att anskaffningsvärdet för tillgången kan beräknas på ett tillförlitligt sätt.

Avskrivningar

Avskrivning sker linjärt över tillgångens beräknade nyttjandeperiod eftersom det återspeglar den förväntade förbrukningen av tillgångens framtida ekonomiska fördelar. Avskrivningen redovisas som kostnad i resultaträkningen.

NEDSKRIVNINGAR – MATERIELLA OCH IMMATERIELLA ANLÄGGNINGSTILLGÅNGAR

Vid varje balansdag bedöms om det finns någon indikation på att en tillgångs värde är lägre än dess redovisade värde. Om en sådan indikation finns, beräknas tillgångens återvinningsvärde.

Återvinningsvärdet är det högsta av verkligt värde med avdrag för försäljningskostnader och nyttjandevärde. Vid beräkning av nyttjandevärdet beräknas nuvärdet av de framtida kassaflöden som tillgången väntas ge upphov till i den löpande verksamheten samt när den avyttras eller utrangeras. Den diskonteringsränta som används är före skatt och återspeglar marknadsmässiga bedömningar av pengars tidsvärde och de risker som avser tillgången. En tidigare nedskrivning återförs endast om de skäl som låg till grund för beräkningen av återvinningsvärdet vid den senaste nedskrivningen har förändrats.

INTÄKTER

Det inflöde av ekonomiska fördelar som företaget erhållit eller kommer att erhålla för egen räkning redovisas som intäkt. Intäkter värderas till verkliga värdet av det som erhållits eller kommer att erhållas.

OFFENTLIGA BIDRAG

Ett offentligt bidrag som inte är förenat med krav på framtida prestation redovisas som intäkt när villkoren för att få uppdraget uppfyllts.

Ett offentligt bidrag som är förenat med krav på framtida prestation redovisas som intäkt när prestationen utförs. Har bidraget tagits emot innan villkoren för att redovisa det som intäkt har uppfyllts, redovisas bidraget som skuld.

Ett offentligt bidrag som hänförs till förvärv av en anläggningstillgång redovisas som minskning av tillgångens anskaffningsvärde.

KONCERNREDOVISNING

SeaTwirl AB är moderbolag till Met Demo AS (SeaTwirl AS). Bolaget upprättar inte koncernredovisning då dotterbolaget är av ringa betydelse enligt 7 kap. 3§ ÅRL.

Not 2 Övriga rörelseintäkter

	2018.09.01 2019.08.31	2017.09.01 2018.08.31
Erhållna stöd	126 406	162 440
Övrigt	11 933	5 662
Summa	138 399	168 102

Not 3 Anställda och personalkostnader

	2018.09.01 2019.08.31	2017.09.01 2018.08.31
Medelantalet anställda	6	7
Summa	6	7

Not 4 Operationell leasing

	2018.09.01 2019.08.31	2017.09.01 2018.08.31
Lokalhyra	169 200	200 701
Summa	169 200	200 701

Kommande års lokalhyreskostnad bedöms ligga i paritet med årets.

Not 5 Skatt på årets resultat

	2018.09.01	2017.09.01
	2019.08.31	2018.08.31

Periodens skattekostnad	-	-
-------------------------	---	---

Summa	-	-
--------------	----------	----------

Totalt outnyttjade skattemässiga underskottsavdrag uppgår till 21 515 286 kr.

Not 6 Balanserade utgifter för utvecklingsarbeten

	2019.08.31	2018.08.31
--	------------	------------

Akkumulerade anskaffningsvärden		
- Vid årets början	15 767 066	11 824 515
- Årets aktivering	3 532 245	3 942 551

	19 299 311	15 767 066
--	-------------------	-------------------

Bidragsfinansierade aktiveringar		
- Vid årets början	-1 540 460	-572 500
- Årets aktivering	-104 000	-967 960

	-1 644 460	-1 540 460
--	-------------------	-------------------

Redovisat värde vid årets slut	17 654 851	14 226 606
---------------------------------------	-------------------	-------------------

Anskaffningsvärdet har minskat med bidrag om 1 644 640. Bidragen erhöles under räkenskapsåren 2013-2018. Årets aktiveringar har reducerats med erhållna bidrag 104 000.

Not 7 Inventarier, verktyg och installationer

	2019.08.31	2018.08.31
--	------------	------------

Akkumulerade anskaffningsvärden		
- Vid årets början	143 711	81 275
- Nyanskaffningar	-	62 436

	143 711	143 711
--	----------------	----------------

Akkumulerade avskrivningar		
- Vid årets början	-36 151	-9 485
- Årets avskrivning	-28 742	-26 666

	-64 893	-36 151
--	----------------	----------------

Redovisat värde vid årets slut	78 818	107 559
---------------------------------------	---------------	----------------

Not 8 Patent

	2019.08.31	2018.08.31
--	------------	------------

Akkumulerade anskaffningsvärden		
- Vid årets början	1 062 783	798 369
- Nyanskaffningar	138 297	264 414

	1 201 080	1 062 783
--	------------------	------------------

Bidragsfinansierade patentkostnader		
- Vid årets början	-100 000	-100 000
- Årets bidrag	-	-

	-100 000	-100 000
--	-----------------	-----------------

Redovisat värde vid årets slut	1 101 080	962 783
---------------------------------------	------------------	----------------

Anskaffningsvärdet har minskat med ett offentligt bidrag från VINNOVA om 100 000. Bidragen erhöles under räkenskapsåren 2013-2014.

Not 9 Långfristiga skulder

	2019.08.31	2018.08.31
--	------------	------------

Västra Götalandsregionen, såddfinansiering	849 850	849 850
--	---------	---------

	849 850	849 850
--	----------------	----------------

Lånet är ett villkorlån och amorteringsplan föreligger inte. Återbetalningsskyldighet uppstår i samband med exploatering av projektet.

Not 10 Upplupna kostnader och förutbetalda intäkter

	2019.08.31	2018.08.31
--	------------	------------

Förutbetalt bidrag SME	11 911 857	-
Övriga interimsskulder	1 705 454	1 393 363

	13 617 311	1 393 363
--	-------------------	------------------

Not 11 Ställda säkerheter och eventalförpliktelser

	2019.08.31	2018.08.31
--	------------	------------

Spärrade bankmedel	50 000	Inga
--------------------	--------	------

Eventalförpliktelser	Inga	Inga
----------------------	------	------

Not 12 Väsentliga händelser efter räkenskapsårets slut

Jens Tommerup valdes till ny ordförande, ett flaggningsmeddlande gick ut angående att GU Ventures innehav understeg 5%, extrastämman som beslutade om långsiktigt incitamentsprogram där antalet teckningsoptioner högst kan uppgå till 150 285st, samt att VD kommer att lämna för att anta nya utmaningar.

Not 13 Nyckeltalsdefinitioner

Balansomslutning: Totala tillgångar
Soliditet: Totalt eget kapital / Totala tillgångar.



Göteborg 2020-01-17

Jens Tommerup
Styrelseordförande

Peter Laurits
Styrelseledamot

Charlotte Bergqvist
Styrelseledamot

Pontus Ryd
Styrelseledamot

Gabriel Strängberg
Verkställande Direktör

Vår revisionsberättelse har lämnats 2020-01-17
Ernst & Young AB

Andreas Mast, Auktoriserad revisor

Revisionsberättelse

Till bolagsstämman i SeaTwirl AB, org.nr 556890 - 1135

RAPPORT OM ÅRSREDOVISNINGEN

Uttalanden

Vi har utfört en revision av årsredovisningen för SeaTwirl AB för räkenskapsåret 2018-09-01 - 2019-08-31 med undantag för VD-ordet på sidorna 2–4. Bolagets årsredovisning ingår på sidorna 5 – 13 i detta dokument.

Enligt vår uppfattning har årsredovisningen upprättats i enlighet med årsredovisningslagen och ger en i alla väsentliga avseenden rättvisande bild av SeaTwirl ABs finansiella ställning per den 31 augusti 2019 och av dess finansiella resultat och kassaflöde för året enligt årsredovisningslagen. Förvaltningsberättelsen är förenlig med årsredovisningens övriga delar.

Vi tillstyrker därför att bolagsstämman fastställer resultaträkningen och balansräkningen.

Grund för uttalanden

Vi har utfört revisionen enligt International Standards on Auditing (ISA) och god revisionsssed i Sverige. Vårt ansvar enligt dessa standarder beskrivs närmare i avsnittet Revisorns ansvar. Vi är oberoende i förhållande till SeaTwirl AB enligt god revisorssed i Sverige och har i övrigt fullgjort vårt yrkesetiska ansvar enligt dessa krav.

Vi anser att de revisionsbevis vi har inhämtat är tillräckliga och ändamålsenliga som grund för våra uttalanden.

Annan information än årsredovisningen

Detta dokument innehåller även annan information än årsredovisningen och återfinns på sidorna 2–4. Det är styrelsen och verkställande direktören som har ansvaret för denna andra information.

Vårt uttalande avseende årsredovisningen omfattar inte denna information och vi gör inget uttalande med bestyrkande avseende denna andra information.

I samband med vår revision av årsredovisningen är det vårt ansvar att läsa den information som identifieras ovan och överväga om informationen i väsentlig utsträckning är oförenlig med årsredovisningen. Vid denna genomgång beaktar vi även den kunskap vi i övrigt inhämtat under revisionen samt bedömer om informationen i övrigt verkar innehålla väsentliga felaktigheter.

Om vi, baserat på det arbete som har utförts avseende denna information, drar slutsatsen att den andra informationen innehåller en väsentlig felaktighet, är vi skyldiga att rapportera detta. Vi har inget att rapportera i det avseendet.

Styrelsens och verkställande direktörens ansvar

Det är styrelsen och verkställande direktören som har ansvaret för att årsredovisningen upprättas och att den ger en rättvisande bild enligt årsredovisningslagen. Styrelsen och verkställande direktören ansvarar även för den interna kontroll som de bedömer är nödvändig för att upprätta en årsredovisning som inte innehåller några väsentliga felaktigheter, vare sig dessa beror på oegentligheter eller misstag.

Vid upprättandet av årsredovisningen ansvarar styrelsen och verkställande direktören för bedömningen av bolagets förmåga att fortsätta verksamheten. De upplyser, när så är tillämpligt, om förhållanden som kan påverka förmågan att fortsätta verksamheten och att använda antagandet om fortsatt drift. Antagandet om fortsatt drift tillämpas dock inte om styrelsen och verkställande direktören

avser att likvidera bolaget, upphöra med verksamheten eller inte har något realistiskt alternativ till att göra något av detta.

Revisorns ansvar

Våra mål är att uppnå en rimlig grad av säkerhet om att årsredovisningen som helhet inte innehåller några väsentliga felaktigheter, vare sig dessa beror på oegentligheter eller misstag, och att lämna en revisionsberättelse som innehåller våra uttalanden. Rimlig säkerhet är en hög grad av säkerhet, men är ingen garanti för att en revision som utförs enligt ISA och god revisionsssed i Sverige alltid kommer att upptäcka en väsentlig felaktighet om en sådan finns. Felaktigheter kan uppstå på grund av oegentligheter eller misstag och anses vara väsentliga om de enskilt eller tillsammans rimligen kan förväntas påverka de ekonomiska beslut som användare fattar med grund i årsredovisningen.

Som del av en revision enligt ISA använder vi professionellt omdöme och har en professionellt skeptisk inställning under hela revisionen. Dessutom:

- identifierar och bedömer vi riskerna för väsentliga felaktigheter i årsredovisningen, vare sig dessa beror på oegentligheter eller misstag, utformar och utför granskningsåtgärder bland annat utifrån dessa risker och inhämtar revisionsbevis som är tillräckliga och ändamålsenliga för att utgöra en grund för våra uttalanden. Risken för att inte upptäcka en väsentlig felaktighet till följd av oegentligheter är högre än för en väsentlig felaktighet som beror på misstag, eftersom oegentligheter kan innefatta agerande i maskopi, förfalskning, avsiktliga utelämnanden, felaktig information eller åsidosättande av intern kontroll.

- skaffar vi oss en förståelse av den del av bolagets interna kontroll som har betydelse för vår revision för att utforma granskningsåtgärder som är lämpliga med hänsyn till omständigheterna, men inte för att uttala oss om effektiviteten i den interna kontrollen.

- utvärderar vi lämpligheten i de redovisningsprinciper som används och rimligheten i styrelsens och verkställande direktörens uppskattningar i redovisningen och tillhörande upplysningar.

- drar vi en slutsats om lämpligheten i att styrelsen och verkställande direktören använder antagandet om fortsatt drift vid upprättandet av årsredovisningen. Vi drar också en slutsats, med grund i de inhämtade revisionsbevisen, om det finns någon väsentlig osäkerhetsfaktor som avser sådana händelser eller förhållanden som kan leda till betydande tvivel om bolagets förmåga att fortsätta verksamheten. Om vi drar slutsatsen att det finns en väsentlig osäkerhetsfaktor, måste vi i revisionsberättelsen fästa uppmärksamheten på upplysningarna i årsredovisningen om den väsentliga osäkerhetsfaktorn eller, om sådana upplysningar är otillräckliga, modifiera uttalandet om årsredovisningen. Våra slutsatser baseras på de revisionsbevis som inhämtas fram till datumet för revisionsberättelsen. Dock kan framtida händelser eller förhållanden göra att ett bolag inte längre kan fortsätta verksamheten.

- utvärderar vi den övergripande presentationen, strukturen och innehållet i årsredovisningen, däribland upplysningarna, och om årsredovisningen återger de underliggande transaktionerna och händelserna på ett sätt som ger en rättvisande bild.

Vi måste informera styrelsen om bland annat revisionens planerade omfattning och inriktning samt tidpunkten för den. Vi måste också informera om betydelsefulla iakttagelser under revisionen,

däribland de eventuella betydande brister i den interna kontrollen som vi identifierat.

RAPPORT OM ANDRA KRAV ENLIGT LAGAR OCH ANDRA FÖRFATTNINGAR

Uttalanden

Utöver vår revision av årsredovisningen har vi även utfört en revision av styrelsens och verkställande direktörens förvaltning för SeaTwirl AB för räkenskapsåret 2018-09-01 - 2019-08-31 samt av förslaget till dispositioner beträffande bolagets vinst eller förlust. Vi tillstyrker att bolagsstämman disponerar vinsten enligt förslaget i förvaltningsberättelsen och beviljar styrelsens ledamöter och verkställande direktören ansvarsfrihet för räkenskapsåret.

Grund för uttalanden

Vi har utfört revisionen enligt god revisionsd i Sverige. Vårt ansvar enligt denna beskrivs närmare i avsnittet Revisorns ansvar. Vi är oberoende i förhållande till SeaTwirl AB enligt god revisorsd i Sverige och har i övrigt fullgjort vårt yrkesetiska ansvar enligt dessa krav.

Vi anser att de revisionsbevis vi har inhämtat är tillräckliga och ändamålsenliga som grund för våra uttalanden.

Styrelsens och verkställande direktörens ansvar

Det är styrelsen som har ansvaret för förslaget till dispositioner beträffande bolagets vinst eller förlust. Vid förslag till utdelning innefattar detta bland annat en bedömning av om utdelningen är försvarlig med hänsyn till de krav som bolagets verksamhetsart, omfattning och risker ställer på storleken av bolagets egna kapital, konsolideringsbehov, likviditet och ställning i övrigt.

Styrelsen ansvarar för bolagets organisation och förvaltningen av bolagets angelägenheter. Detta innefattar bland annat att fortlöpande bedöma bolagets ekonomiska situation och att tillse att bolagets organisation är utformad så att bokföringen, medelsförvaltningen och bolagets ekonomiska angelägenheter i övrigt kontrolleras på ett betryggande sätt. Verkställande direktören ska sköta den löpande förvaltningen enligt styrelsens riktlinjer och anvisningar och bland annat vidta de åtgärder som är nödvändiga för att bolagets bokföring ska fullgöras i överensstämmelse med lag och för att medelsförvaltningen ska skötas på ett betryggande sätt.

Revisorns ansvar

Vårt mål beträffande revisionen av förvaltningen, och därmed vårt uttalande om ansvarsfrihet, är att inhämta revisionsbevis för att med en rimlig grad av säkerhet kunna bedöma om någon styrelseledamot eller verkställande direktören i något väsentligt avseende:

- företagit någon åtgärd eller gjort sig skyldig till någon försumelse som kan föranleda ersättningskyldighet mot bolaget, eller
- på något annat sätt handlat i strid med aktiebolagslagen, årsredovisningslagen eller bolagsordningen.

Vårt mål beträffande revisionen av förslaget till dispositioner av bolagets vinst eller förlust, och därmed vårt uttalande om detta, är att med rimlig grad av säkerhet bedöma om förslaget är förenligt med aktiebolagslagen.

Rimlig säkerhet är en hög grad av säkerhet, men ingen garanti för att en revision som utförs enligt god revisionsd i Sverige alltid kommer att upptäcka åtgärder eller försummelser som kan föranleda ersättningskyldighet mot bolaget, eller att ett förslag till dispositioner av bolagets vinst eller förlust inte är förenligt med aktiebolagslagen.

Som en del av en revision enligt god revisionsd i Sverige använder vi professionellt omdöme och har en professionellt skeptisk inställning under hela revisionen. Granskningen av förvaltningen och förslaget till dispositioner av bolagets vinst eller förlust grundar sig främst på revisionen av räkenskaperna. Vilka tillkommande granskningsåtgärder som utförs baseras på vår professionella bedömning med utgångspunkt i risk och väsentlighet. Det innebär att vi fokuserar granskningen på sådana åtgärder, områden och förhållanden som är väsentliga för verksamheten och där avsteg och överträdelser skulle ha särskild betydelse för bolagets situation. Vi går igenom och prövar fattade beslut, beslutsunderlag, vidtagna åtgärder och andra förhållanden som är relevanta för vårt uttalande om ansvarsfrihet. Som underlag för vårt uttalande om styrelsens förslag till dispositioner beträffande bolagets vinst eller förlust har vi granskat om förslaget är förenligt med aktiebolagslagen.

Göteborg den 17 januari 2020 Ernst & Young AB

Andreas Mast Auktoriserad revisor

SEATWIRL®

SeaTwirl AB (publ)

Erik Dahlbergsgatan 11 A

411 26 Göteborg

Org. nr. 556890-1135

info@SeaTwirl.com

www.SeaTwirl.com

