

SEATWIRL®

Q4

Boksluts-
kommuniké

2023



Styrelsen och verkställande direktören för SeaTwirl AB avger
härmed rapport för perioden 2023.01.01–2023.12.31

Väsentliga händelser under året

Januari

- SeaTwirl genomför en företrädesemission i syfte att finansiera fortsatt utveckling och genomförandet av att kommersialisera tekniken.
- Företrädesemissionen tecknades till cirka 109,3 procent med och utan stöd av uniträtter. Totalt tecknades 1 348 859 units med stöd av uniträtter, motsvarande cirka 83,6 procent av Företrädesemissionen, och 414 352 units utan stöd av uniträtter, motsvarande cirka 25,7 procent av Företrädesemissionen. Företrädesemissionen är således fulltecknad och inga garantiåtaganden har behövt tas i anspråk. Bolaget tillförs därmed cirka 64,5 miljoner kronor före emissionskostnader.
- Koncessionen i Norge vinner laga kraft.

Mars

- Johan Sandberg tillträder som ny VD.

Maj

- SeaTwirl startar upp Advisory Board bestående av fyra erfarna experter från den globala industrin.
- SeaTwirl signerar en MoU med Kontiki Winds.

Juni

- SeaTwirl levererar sitt första anbud tillsammans med Kontiki Winds och Oceaneering och erhåller sin första kommersiella intäkt.
- SeaTwirl blir antagna till BAPSEA programmet av Energimyndigheten och Business Sweden.
- SeaTwirl erhåller 3,4 MSEK från OESA avsedda för utveckling av vissa delar inom S2x projektet.
- Teckningsoptioner av serie TO3 tecknades till cirka 91,7 procent och SeaTwirl tillfördes cirka 15,3 MSEK.

Augusti

- Samarbetsavtalet med Kontiki Winds utökas till en treparts-MoU med det amerikanska bolaget Oceaneering.

September

- Kontiki Winds och Oceaneering presenterar systemet där SeaTwirl's turbin ingår på konferensen South America Offshore Wind 2023 i Rio de Janeiro.

Oktober

- Kontiki Winds avslutar sin verksamhet med kort varsel men samarbetet med Oceaneering fortsätter oförändrat.

December

- SeaTwirl har slutrapporterat EU-projekt SME, som erhöles år 2019, under året och erhöles i december slutbetalning på 7,6 MSEK.

VDs kommentar

Det har snart gått ett år sedan jag antog utmaningen som VD för SeaTwirl, och jag kan bara säga att det har varit ett otroligt spännande år. Listan på allt vi har hunnit med är lång men viktigast och roligast är de framsteg som gjorts med vår teknik och att jag fått möjlighet att lära känna vårt fantastiska team. Jag är otroligt imponerad över dem och vill passa på att rikta ett stort tack till all personal på SeaTwirl för året som gått!

Jag är också glad över att företrädesemissionen i januari övertecknades i en annars synnerligen svår kapitalmarknad, vilket visar på fortsatt starkt förtroende från både nya och gamla aktieägare. Stort tack för att ni vill vara med på den här resan!

Men det har också varit ett krävande år på många sätt. Klimatomställningen accelererar faktiskt men det känns inte som att det går tillräckligt fort. Omvärlden blir mer osäker, kostnader ökar, debatten hårdnar, och det kan vara svårt att hålla fokus på långsiktiga mål. Även om jag och SeaTwirl tar med oss många positiva upplevelser från det gångna året så har vindkraftsindustrin, särskilt havsbaserad, ställts inför flera utmaningar som gjort att utvecklingen inte gått i den takt den behöver. Det har uppstått flaskhalsar i leverantörskedjan av havsbaserade vindturbiner, infrastrukturinvesteringarna som krävs för att bygga ut satta mål kräver enorma mängder kapital vilket drabbar hårt av höga räntor, samt att utbyggnaden av nät drar ut på tiden. För oss blev detta en möjlighet då även stora aktörer tvingades tänka "utanför boxen" vilket gav oss möjligheten att gå in i dialoger och bygga relationer som vi kommer intensifiera och utveckla vidare.

Men vi har också sett fina ljuspunkter. Det händer mycket inom ett av de svåraste områdena att reducera utsläpp på, nämligen oljeplattformar i havet. Det är idag stort tryck på oljebolagen att reducera sina enorma utsläpp vilket också drivs av säkerhetspolitiska och kommersiella krafter. Det kan tyckas ironiskt att man skulle driva en oljeplattform med vindkraft men logiken är inte konstigare än att man ersätter vilket annat fossilt kraftverk som helst med vindkraft. Förutom att reducera utsläpp driver det teknikutveckling

av förnybar energi och är utan tvekan en av SeaTwirl's allra bästa möjligheter att accelerera vår utveckling. Vi måste naturligtvis bygga vår teknik steg för steg, från små till större turbiner, och vi arbetar stenhårt för att försöka ta en position där vi kan fortsätta utveckla vår teknik utan fler nyemissioner. Jag har från dag ett försökt driva ett kommersiellt fokus för att både förstå var våra bästa möjligheter finns, och att driva marknaden framåt. Vi måste bygga vår historia på det som är styrkorna med vår teknik, och vara realistiska med vilka möjligheter vi har och fokuserar på dem.

Givetvis hade jag önskat en annan utveckling av vår aktiekurs än den vi sett under 2023 men jag förblir trygg med att det kommer vända. Förhoppningen var att kunna komma med fina nyheter under Q4 men vissa processer får bara ta den tid som krävs. Vi är selektiva med vad vi lägger vår kraft på och när vi hittat de möjligheter vi verkligen tror på kommer vi fokusera våra insatser. Sammanfattningsvis har 2023 varit både ett spännande och krävande år. Vi rekryterade en Advisory Board med verkliga superexperter som stödjer vårt tekniska arbete och stärker våra strategiska beslut. Vi levererade vårt första anbud, fick våra första intäkter, blev antagna till BAPSEA programmet drivet av Energimyndigheten och Business Sweden med fokus på marknader i Sydostasien. Tekniken har utvecklats på en mängd områden, och vi har utökat vår produktportfölj med flera koncept i olika storlekar. Vi har haft bra möten i Japan, Brasilien, Skottland, Filippinerna, Malaysia, London, Washington DC, Berlin, Paris, Oslo, Spanien, Holland, Singapore mfl. Våra relationer mognar, vi har hittat en "value proposition" som funkar, vi håller hårt i kapitalet, och har bra kontroll på kostnaderna. 2024 blir utan tvekan ett viktigt år och jag är övertygad om att det kommer bli bra!



Johan Sandberg

johan.sandberg@seatwirl.com
+46 72 174 85 27

Kommande informationstillfällen

- Årsredovisning 2024-03-19
- Delårsrapport januari-mars 2024-04-19
- Årsstämma 2024-05-07
- Delårsrapport april-juni 2024-07-19

Varför finns vi?

Det globala energisystemet måste snabbt ställas om till förnybar energi för att klara de klimatmål som sattes upp i Parisavtalet 2015. Havsbaserad vindkraft utgör en av de energikällor som kan bidra till omställningen.

SeaTwirl är en del av den stora utmaningen som klimatomställningen innebär. Vi är övertygade om att vårt arbete kommer att göra skillnad. Vi definierar utmaningen som att ta itu med tre viktiga mål:

Fossilfritt: Minska koldioxidutsläppen och skapa ett fossilfritt energisystem.

Tak om 2° temperaturökning: Vi vill ta en aktiv roll i att begränsa den globala temperaturökningen till två grader.

Konkurrenskraftig energi: Vi tror att ren energi till konkurrenskraftig kostnad är avgörande för att vårt samhälle ska kunna blomstra.

Vad gör SeaTwirl?

SeaTwirls affärsidé är att utveckla, tillverka och sälja robusta och kostnadseffektiva havsbaserade flytande vindkraftverk. Bolagets vision är att bli en ledande leverantör av flytande vindturbiner.

Bolagets syfte är att möjliggöra flytande vindkraft var det än behövs ("Enable floating wind power wherever it is needed"), vilket indikerar att man också siktar på marknader och projekt där konventionell teknologi inte kan byggas.

SeaTwirl utvecklar ett flytande vindkraftverk med en unik konstruktion som väsentligt skiljer sig från traditionella havsbaserade vindkraftverk, främst genom sin vertikalaxlade flytande turbin. Havsbaserad vindkraft som är i kommersiellt bruk idag består huvudsakligen av horisontalaxlade bottenfasta konstruktioner, där den bottenfasta tekniken är begränsad till ett vattendjup på ca 60 meter. Med flytande vindkraft öppnas nya områden och marknader då vindkraft på flytande fundament kan installeras i djupare vatten längre ut från kusten där vindarna är mer starka och stabila.

SeaTwirls vindkraftverk består i huvudsak av tre delar: turbin, generatorhus och undervattens kropp. Turbinen och undervattens kroppen sitter ihop och roterar som en enhet där undervattens kroppen bidrar med flytkraft och stabilitet.

Dessa delar hålls på plats av generatorhuset som är förankrat i havsbotten. Den vertikalaxlade turbinen har låg tyngdpunkt och använder därför mindre stål i flytaren än konventionella flytande lösningar. Därutöver är ambitionen att kunna använda en mer lokal leverantörskedja, ha lägre underhållskostnader, större svängmassa, lägre bladerosion och kunna placera verken tätare ihop, vilket bidrar till en bättre ekonomi för vindkraftsparken.

År 2015 installerades S1, en enhet på 30 kW, i havet utanför Lysekil och verifierade därmed konstruktionen i verklig havsmiljö. Utveckling sker nu på framtida flytande vindkraftverk.

Verksamheten

SeaTwirl är ett svenskt publikt aktiebolag som bildades den 23 februari 2012 och registrerades vid Bolagsverket den 10 april 2012. Bolaget regleras av och verksamheten bedrivs i enlighet med, aktiebolagslagen (2005:551). Bolagets aktier är upptagna till handel på Nasdaq First North Growth Market under kortnamnet STW. Bolagets identifieringskod för juridiska personer (LEI) är 549300NMNCLPGWFJYU35. SeaTwirl har sitt säte i Göteborg med post- och besöksadress Lilla Bommen 1, 411 04 Göteborg.

Bolagsstruktur & aktieinnehav

SeaTwirl AB har ett helägt dotterbolag i Norge som vid bokslutskommunikéns avlämnande ännu inte påbörjat någon verksamhet. SeaTwirl AB har ett helägt bolag (100%), SeaTwirl Options AB, vars syfte är att ha hand om ett av SeaTwirls optionsprogram. Utöver dessa innehav har SeaTwirl AB inga övriga aktieinnehav och ingår inte heller i någon övrig koncern per den 31 december.

Aktien

Bolagets aktier handlas på First North vid Nasdaq Stockholm. Aktien har ISIN-kod SE0009242175. Kortnamn är STW. Antalet utestående aktier uppgår per 29 december till 5 983 459 st med ett kvotvärde om 1 kr per aktie. Samtliga utestående aktier är fullt betalda. Aktiekapitalet uppgick till 5 983 459 kr per 29 december 2023. Bolagets Certified Adviser är Vator Securities AB Tel: +46 (0)8 5800 6599, E-post: ca@vatorsec.se

Information om teckningsoptioner

TECKNINGSOPTIONER 2019/2023

Bolagsstämman i SeaTwirl beslutade den 23 oktober 2019 att inrätta två separata teckningsoptionsbaserade incitamentsprogram genom att emittera 150 285 teckningsoptioner till nyckelpersoner i Bolaget. Teckningsoptionerna berättigar till nyteckning av 150 285 stycken nya aktier. Enligt villkoren för teckningsoptionerna kan de utnyttjas under perioden från och med den 1 juli 2022 till den 30 juni 2023. Teckningsperioden har nu passerat och lösenkursen var högre än börskursen under hela teckningsperioden och inga aktier har konverterats.

Information om kvalificerade personaloptioner

KVALIFICERADE PERSONALOPTIONER 2022/2027

Bolagsstämman i SeaTwirl beslutade den 22 december 2022 om ett långsiktigt incitamentsprogram för dels anställda i Bolaget, dels till den nya styrelseledamoten genom utgivande totalt 117 500 kvalificerade personaloptioner. Varje personaloption ger innehavaren rätt att förvärva en (1) ny aktie i Bolaget till ett lösenpris om 80 kronor. Personaloptionerna berättigar till nyteckning av 117 500 stycken nya aktier. Personaloptionerna får utnyttjas för aktieteckning tidigast tre (3) år efter att deltagaren under-tecknat optionsavtalet och senast den 31 december 2027.

Granskning av revisor

Bokslutskommunikéns har inte varit föremål för granskning av bolagets revisor.

Principer för bokslutskommunikéns upprättande

Räkenskaperna i bokslutskommunikén har upprättats i enlighet med årsredovisningslagen och Bokföringsnämndens allmänna råd BFNAR 2012:1 Årsredovisning och koncernredovisning (K3).

Företaget har aktierelaterade ersättningar i form av kvalificerade personaloptioner. Det verkliga värdet på tilldelade optionsprogram beräknas vid utställandetidpunkten med Black & Scholes värderingsmodell. Värdet redovisas som en personalkostnad i resultaträkningen, fördelad över intjänandeperioden, med en motsvarande ökning av eget kapital. Den kostnad som redovisas motsvarar det verkliga värdet av en uppskattning av det antal optioner som förväntas bli intjänade.

Styrelsen och verkställande direktören intygar härmed att bokslutskommunikén ger en rättvisande översikt av bolagets verksamhet

Göteborg den 7 februari 2024
SeaTwirl AB
Styrelsen och verkställande direktören

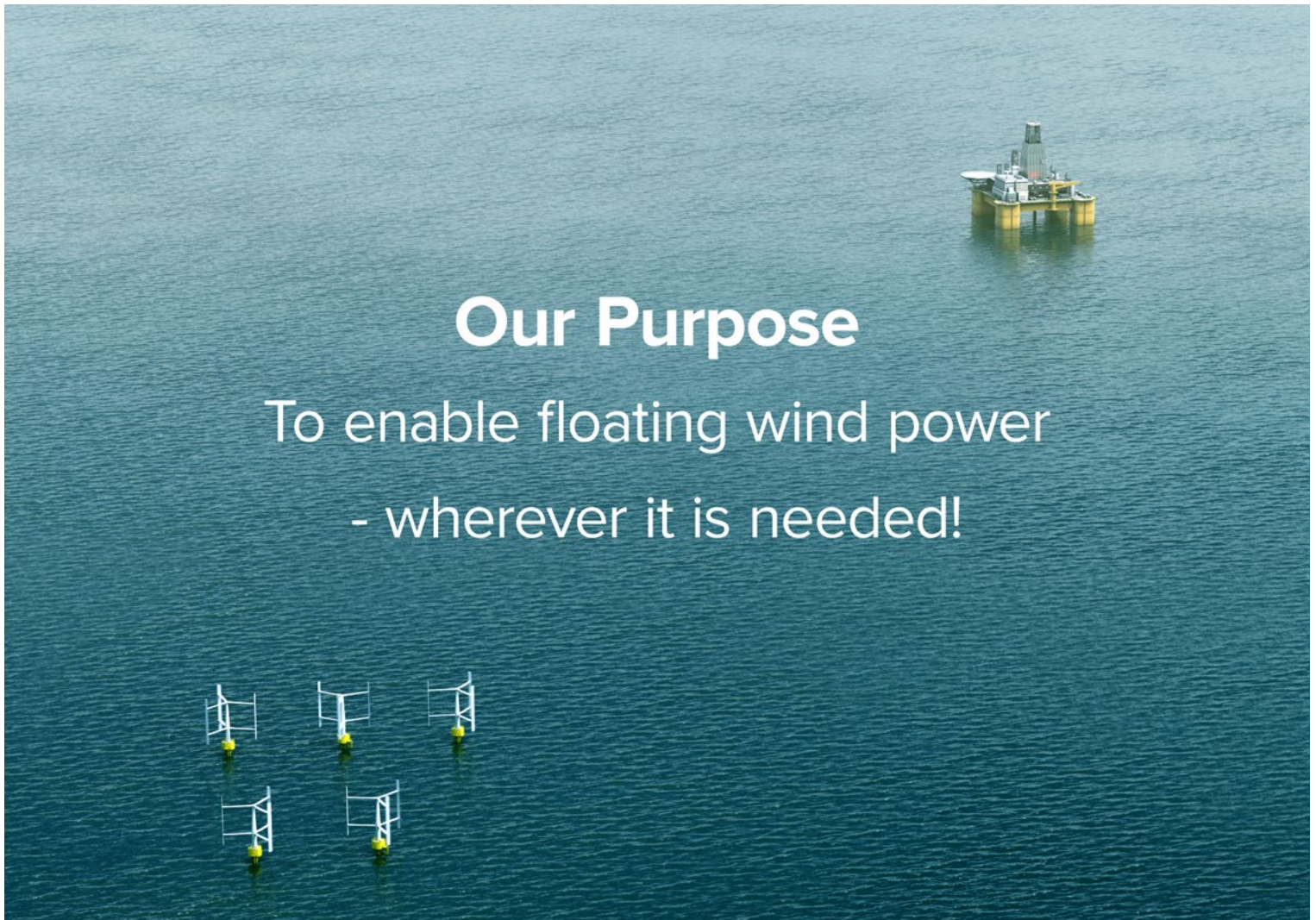
Our Vision

To become a leading supplier of floating offshore wind turbines.



Our Purpose

To enable floating wind power
- wherever it is needed!



Finansiell utveckling

Nyckeltal

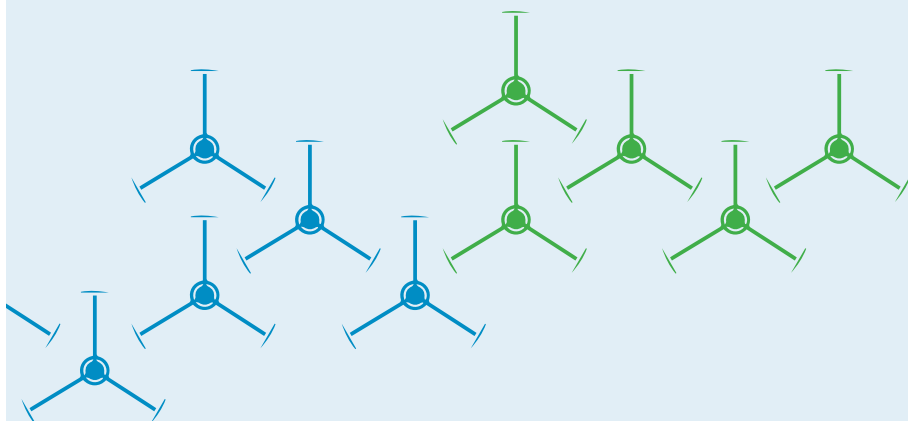
Belopp i SEK	2023 Q4	2022 Q4	2023 12 mån	2022 12 mån
Soliditet, %	89,44	83,34	89,44	83,30
Antal utestående aktier	5 983 459	3 630 216	5 839 459	3 630 126
Genomsnittligt antal aktier under perioden	5 983 459	3 630 216	5 591 203	3 527 748
Periodens resultat	-3 684 852	-7 942 309	-17 030 628	-20 028 506
Resultat per aktie före utspädning, SEK	-0,63	-2,19	-3,05	-5,68

Finansiell utveckling, 12 månader

- Nettoomsättningen uppgår till 51 620 kr (0 kr) och rörelse-resultatet till -18 930 769 kr (-20 134 819 kr).
- Det negativa resultatet är hänförligt till utvecklingskostnader samt produktionskostnader och inkluderar bland annat personalkostnader.
- Vid periodens utgång uppgick de aktiverade utvecklingskostnaderna till 86 895 356 kr (80 861 589 kr). Därtill kommer aktiverade kostnader för patent om 1 582 804 kr (1 582 804 kr).
- Periodens kassaflöde uppgår till 51 591 496 kr (-26 089 132 kr). Likvida medel uppgick på balansdagen till 74 588 450 kr (22 996 953 kr).
- Bolagets egna kapital uppgick på balansdagen till 147 676 642 kr (91 291 051 kr) varav periodens resultat utgjorde -17 030 628 kr (-20 028 506 kr).

Finansiell utveckling, 3 månader

- Nettoomsättningen uppgår till 51 620 kr (0 kr) och rörelse-resultatet till -5 603 693 kr (-8 071 693 kr).
- Det negativa resultatet är hänförligt till utvecklingskostnader samt produktionskostnader och inkluderar bland annat personalkostnader.
- Vid periodens utgång uppgick de aktiverade utvecklingskostnaderna till 86 895 356 kr (80 861 589 kr). Därtill kommer aktiverade kostnader för patent om 1 582 804 kr (1 582 804 kr).
- Periodens kassaflöde uppgår till 1 346 587 kr (-6 759 624 kr). Likvida medel uppgick på balansdagen till 74 588 450 kr (22 996 953 kr).
- Bolagets egna kapital uppgick på balansdagen till 147 676 642 kr (91 291 051 kr) varav periodens resultat utgjorde -3 684 852 kr (-7 942 309 kr).



Resultaträkning i sammandrag

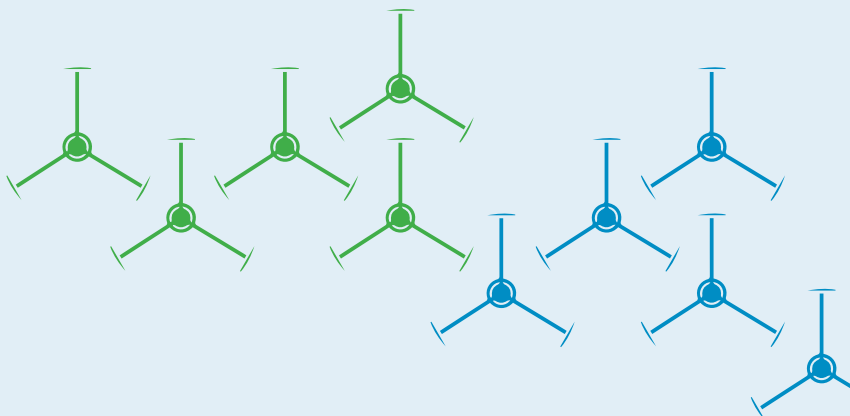
Belopp i SEK	2023 Q4	2022 Q4	2023 12 mån	2022 12 mån
Nettoomsättning	51 620	–	51 620	–
Aktiverat arbete för egen räkning	6 158 192	14 929 329	16 662 599	30 929 234
Övriga rörelseintäkter	383 737	6 626	1 798 894	18 041
Summa intäkter	6 593 549	14 935 955	18 513 113	30 947 275
RÖRELSENS KOSTNADER				
Övriga externa kostnader	–5 987 078	–18 993 255	–18 973 726	–37 667 054
Personalkostnader	–6 190 534	–3 978 802	–18 369 129	–13 240 411
Av-/nedskrivning av materiella och immateriella anläggningstillgångar	–11 717	–9 691	–40 787	–47 724
Övriga rörelsekostnader	–7 913	–25 900	–60 240	–126 905
Summa rörelsens kostnader	–12 197 242	–23 007 648	–37 443 881	–51 082 094
Rörelseresultat	–5 603 693	–8 071 693	–18 930 769	–20 134 819
RESULTAT FRÅN FINANSIELLA POSTER				
Ränteintäkter	1 941 536	141 404	1 943 911	141 404
Räntekostnader	–22 695	–12 020	–43 770	–35 091
Resultat efter finansiella poster	–3 684 852	–7 942 309	–17 030 628	–20 028 506
Resultat före skatt	–3 684 852	–7 942 309	–17 030 628	–20 028 506
Skatt på periodens resultat	–	–	–	–
Periodens resultat	–3 684 852	–7 942 309	–17 030 628	–20 028 506

Balansräkning i sammandrag

(SEK)	2023-12-31	2022-12-31
TILLGÅNGAR		
ANLÄGGNINGSTILLGÅNGAR		
Immateriella anläggningstillgångar		
Balanserade utgifter för utvecklingsarbeten	86 895 356	80 861 589
Patent	1 582 804	1 582 804
	88 478 161	82 444 394
Materiella anläggningstillgångar		
Inventarier, verktyg och installationer	57 664	74 162
	57 664	74 162
Finansiella anläggningstillgångar		
Andelar i koncernföretag	46 654	46 654
	46 654	46 654
Summa anläggningstillgångar	88 582 480	82 565 210
OMSÄTTNINGSTILLGÅNGAR		
Kortfristiga fordringar		
Aktuell skattefordran	376 360	218 168
Fordringar koncernföretag	47 655	36 276
Övriga fordringar	509 813	2 616 015
Förutbetalda kostnader och upplupna intäkter	1 003 152	1 101 503
Summa kortfristiga fordringar	1 936 980	3 971 962
Kassa och bank	74 588 450	22 996 953
Summa omsättningstillgångar	76 525 431	26 968 915
SUMMA TILLGÅNGAR	165 107 910	109 534 125

Balansräkning i sammandrag forts.

(SEK)	2023-12-31	2022-12-31
EGET KAPITAL OCH SKULDER		
EGET KAPITAL		
Bundet eget kapital		
Aktiekapital	5 983 459	3 630 216
Fond för utvecklingsutgifter	77 624 284	71 590 517
Summa bundet eget kapital	83 607 743	75 220 733
Fritt eget kapital		
Teckningsoption	106 960	106 960
Överkursfond	219 944 993	149 928 717
Balanserat resultat	-138 952 427	-113 936 854
Periodens resultat	-17 030 628	-20 028 506
Summa fritt eget kapital	64 068 899	16 070 317
Summa eget kapital	147 676 642	91 291 051
SKULDER		
Långfristiga skulder		
Övriga långfristiga skulder	823 976	823 976
Summa långfristiga skulder	823 976	823 976
Kortfristiga skulder		
Leverantörsskulder	3 733 221	4 441 098
Övriga kortfristiga skulder	507 071	376 024
Upplupna kostnader och förutbetalda intäkter	12 367 000	12 601 976
Summa kortfristiga skulder	16 607 292	17 419 098
SUMMA EGET KAPITAL OCH SKULDER	165 107 910	109 534 125



Förändring, Eget kapital

2023-01-01 – 2023-12-31 (SEK)	Aktiekapital	Fond för utv.utg.	Överkursfond	Teckningsoption	Balanserat resultat	Årets resultat
Vid periodens början (2023-01-01)	3 630 216	71 590 517	149 928 717	106 960	-113 936 854	-20 028 506
Nyemission	2 353 243	–	70 016 276	–	–	–
Omföring inom eget kapital	–	6 033 767	–	–	-6 033 767	–
Nyemission	–	–	–	–	–	–
Personaloptioner	–	–	–	–	1 046 700	–
Omföring föregående års resultat	–	–	–	–	-20 028 506	20 028 506
Periodens resultat	–	–	–	–	–	-17 030 628
Vid periodens slut (2023-12-31)	5 983 459	77 624 284	219 944 993	106 960	-138 952 427	-17 030 628

2022-01-01 – 2022-12-31 (SEK)	Aktiekapital	Fond för utv.utg.	Överkursfond	Teckningsoption	Balanserat resultat	Årets resultat
Vid periodens början (2022-01-01)	3 384 292	40 661 283	135 612 084	106 960	-67 406 769	-15 600 850
Nyemission	245 924	–	14 316 634	–	–	–
Omföring inom eget kapital	–	30 929 234	–	–	-30 929 234	–
Nyemission	–	–	–	–	–	–
Personaloptioner	–	–	–	–	–	–
Omföring föregående års resultat	–	–	–	–	-15 600 850	15 600 850
Periodens resultat	–	–	–	–	–	-20 028 506
Vid periodens slut (2022-12-31)	3 630 216	71 590 517	149 928 717	106 960	-113 936 854	-20 028 506

Kassaflödesanalys

Belopp i SEK	2023 Q4	2022 Q4	2023 12 mån	2022 12 mån
DEN LÖPANDE VERKSAMHETEN				
Resultat efter finansiella poster	-3 684 852	-7 942 309	-17 030 628	-20 028 506
Justeringar för poster som inte ingår i kassaflödet, m.m.				
Avskrivningar	11 717	9 691	40 787	47 724
Övriga ej kassaflödespåverkande poster	261 675	-	1 044 984	-
Kassaflöde från den löpande verksamheten före förändringar av rörelsekapital	-3 411 460	-7 932 618	-15 944 857	-19 980 782
Kassaflöde från förändringar i rörelsekapital				
Ökning (-)/Minskning (+) av rörelsefordringar	-310 879	7 158 335	2 010 691	-2 213 746
Ökning (+)/Minskning (-) av rörelseskulder	2 604 252	8 985 656	-810 090	12 913 739
Kassaflöde från den löpande verksamheten	-1 118 087	8 211 373	-14 744 256	-9 280 788
INVESTERINGSVERKSAMHETEN				
Förvärv av immateriella anläggningstillgångar	2 464 674	-14 929 330	-6 033 767	-30 929 235
Förvärv av materiella anläggningstillgångar	-	-	-	-24 999
Förvärv av finansiella anläggningstillgångar	-	-	-	-
Kassaflöde från investeringsverksamheten	2 464 674	-14 929 330	-6 033 767	-30 954 234
FINANSIERINGSVERKSAMHETEN				
Teckningsoptioner	-	-	-	-
Nyemission	-	-	79 829 115	15 264 503
Emissionskostnader	-	-	-7 459 596	-701 945
Upptagna lån	-	-	-	-
Amortering av låneskulder	-	-41 667	-	-416 667
Kassaflöde från finansieringsverksamheten	-	-41 667	72 369 519	14 145 891
Periodens kassaflöde	1 346 587	-6 759 624	51 591 496	-26 089 132
Likvida medel vid periodens början	73 241 863	29 756 578	22 996 953	49 086 085
Likvida medel vid periodens slut	74 588 450	22 996 953	74 588 450	22 996 953



SEATWIRL®

SeaTwirl AB (publ)

Lilla Bommen 1, plan 13

411 04 Göteborg

Org. nr. 556890-1135

info@SeaTwirl.com

www.SeaTwirl.com