


Delårsrapport

Styrelsen och verkställande direktören för SeaTwirl AB avger härmed rapport för perioden 2020.03.01 – 2020.05.31



Väsentliga händelser

UNDER PERIODEN

- SeaTwirl och Crest Consultants AB i Brasilien-samarbete
- SeaTwirl gör styrelseförändringar, två nya ledamöter och en suppleant väljs in i styrelsen.
- SeaTwirl presenterar LCOE-estimeringar för SeaTwirl S2 och Norge väljs som testplats för SeaTwirl S2.
- SeaTwirl utser tidigare vice styrelseordförande Peter Laurits till ny VD.
- SeaTwirl beviljas tillväxtlån på 1 Mkr från Almi.
- SeaTwirl utger teckningsoptioner till nyckelpersoner inom Bolaget.

- SeaTwirl får flera patent i USA.
- SeaTwirl har förstärkt organisationen med Mats Hult (CFO) och Jonas Boström (CTO).

EFTER PERIODEN

- För att utveckla verksamheten och förstärka organisationen inför kapitalisering senare under 2020, har bolaget tagit ett närståendelån från huvudägaren Knut Claesson. Vindkraftverket SeaTwirl S2 beräknas ligga i havet år 2022.

SeaTwirl i korthet

SeaTwirl har visionen att bli en ledande aktör inom den nya och växande marknaden för havsbaserad flytande vindkraft. SeaTwirl utvecklar ett unikt flytande vertikalaxlat vindkraftverk som är enkelt och robust.

Det finns stora möjligheter för SeaTwirls flytande vindkraftverk att bli den mest kostnadseffektiva lösningen för att producera förnyelsebar energi. SeaTwirl tänker nytt från grunden med en ny typ av flytande vindkraftverk som är anpassad för havet. SeaTwirls vertikalaxlade lösning erhåller en lägre tyngdpunkt och en stabilare konstruktion än horisontalaxlade flytande vindkraftverk. Generatoren och alla delar som kräver service och underhåll är placerade under turbinen. Det bidrar till väsentligt ökad tillgänglighet för underhållsarbete.

Servicefartyg kan vara av mycket mindre storlek, vilket reducerar servicekostnaderna. Bolagets unika system leder till en lägre total kostnad inte minst tack vare lägre service- och underhållskostnader. Eftersom vindarna är starkare, mindre turbulenta och blåser under fler timmar per år ute till havs än på land tenderar fler att söka sig mot havsbaserad vindkraft. Dagens vanligaste lösning är att placera traditionella horisontalaxlade vindkraftverk på grund med fundament upp till ett havsdjup på 40-50m. På djupare vatten är denna teknik inte längre ekonomiskt

lönsam. Och längs med stora delar av världens kuster är havsdjupen större än så. Där kommer SeaTwirls flytande vindkraftverk kunna installeras.

Verksamheten

SeaTwirl AB grundades 2012 och affärsidén är att utveckla, tillverka och sälja robusta, enkla och kostnadseffektiva flytande vindkraftverk. Bolagets mål är att bli en av de ledande aktörerna inom havsbaserad vindkraft. En flytande lösning öppnar upp möjligheten till geografisk placering av installationer av vindkraftverk, där traditionella vindkraftverk inte kan placeras på grund av havsdjupet. En flytande lösning kan dessutom flyttas förhållandevis enkelt. Genom att använda en vertikalaxlad vindturbin istället för en traditionell horisontalaxlad vindturbin, kan vindenergi absorberas oberoende av vindriktningen och rotorbladen behöver inte vridas.

Konstruktionen är enkel och robust, med få rörliga delar. Detta passar förhållandena på havet och bidrar till att minimera behovet av underhåll, vilket leder till färre stillestånd och fler drifttimmar. Bolaget har utvecklat ett flytande havsbaserat vindkraftverk, en prototyp, SeaTwirl S1 som sjösattes i havet i Lysekil år 2015 och som är ansluten till elnätet. Utvecklingen är igång av nästa fullskaleenhet på 1 MW installerad turbineffekt, SeaTwirl S2.

Kommande infotillfällen

KALENDERDATUM

Bokslutskommuniké Q4, jun-aug

2020-10-30

VDs kommentarer

Det har varit en intensiv vår för SeaTwirl. I våra nya lokaler har vi fortsatt att förstärka vår organisation med fler ingenjörer i syfte att bygga ett internt kompetenscenter för offshoreteteknik. Vi har samtidigt stärkt våra administrativa funktioner.

I april gick jag själv från rollen som vice ordförande till VD för att komma närmare verksamheten. Som nytillträdd VD ser jag verkligen fram emot att tillsammans med mina medarbetare fokusera på uppgiften. Vi har dessutom förstärkt ledningsgruppen med Mats Hult som CFO och Jonas Boström som CTO. Vi bygger bolaget för att vara redo att växa och ta nya steg.

Vi står inför är viktigt och omfattande steg, nämligen att trovärdigt attrahera kapital för att bygga SeaTwirl S2, vårt 1MWs flytande vindkraftverk. För att ge oss tiden att förbereda detta på bästa sätt tackade vi ja till ett erbjudande om ett kortfristigt lån från vår huvudägare Knut Claesson.

Det ger oss möjligheten att utveckla en välplanerad process och kostnadseffektiv plan. Vi kan förstärka vår organisation och förbereda oss på att ta in en större emission framöver. Den extra projektiden låter oss också systematisera och optimera produktions- och installationsprocesserna, vilket innebär att vi effektiviserar framtagandet och minskar ledtiderna för framtida större vindkraftverk.

Även om Covid-19 har förändrat förutsättningarna för många marknader och bolag har vi på SeaTwirl fortsatt arbeta strukturerat enligt vår projektplan.

Intresset för bolaget och vår produkt är fortsatt mycket högt. Som generalsekreteraren för det internationella energiorganet IEA, Fatih Birol, skrev i sin väldigt ambitiösa vindkraftsrapport så är den tekniska potentialen för havsbaserad vindkraft i det närmaste obegränsad. Det är upp till oss i branschen att ta fram de tekniska lösningarna som kan svara upp mot det.

Nyckeln är, som i alla energisammanhang, låga kostnader. SeaTwirl har från grunden designats för att klara havets utmaningar och för att i varje led, från installation till underhåll, sänka kostnaderna. I april publicerade vi tredje parts-estimeringar som visar på lägre kostnader än för konkurrenter och en mycket konkurrenskraftig LCOE-nivå för tekniken vi utvecklar. Samtidigt meddelades att vi förhandlar om en koncessionsplats för att testa S2 i Norge.

De yttre förutsättningarna är trots pandemin fortsatt goda. Samhällets vilja att fortsätta stödja omställningen till förnyelsebar energi märks både inom politiken, bland annat i EU-kommissionens gröna återhämtningsstrategi, och inom näringslivet, där stora investerare skärper sina klimatkrav. För oss på SeaTwirl, som har en teknik som är en del av lösningen, så ser framtiden ljus ut och vi jobbar systematiskt för att steg för steg ta oss vidare.

Peter Laurits, VD



Peter Laurits

peter.laurits@seatwirl.com

Tel. 0701 48 01 98

Bolagsstruktur & aktieinnehav

SeaTwirl AB har ett helägt dotterbolag i Norge som vid delårsrapportens avlämnande ännu inte påbörjat någon verksamhet. SeaTwirl AB har därtill under perioden skapat ett helägt bolag (100%), SeaTwirl Options AB, vars syfte är att ha hand om ett av SeaTwirls optionsprogram. Utöver dessa innehav har SeaTwirl AB inga övriga aktieinnehav och ingår inte heller i någon övrig koncern per den 31 maj 2020.

Aktien

Bolagets aktier handlas på First North vid Nasdaq Stockholm. Aktien har ISIN-kod SE0009242175. Kortnamn är STW. Antalet utestående aktier uppgår per 31 maj 2020 till 1 779 435 st med ett kvotvärde om 1 kr per aktie. Samtliga utestående aktier är fullt betalda. Aktiekapitalet uppgick till 1 779 435 kr.

Mangold Fondkommission AB, är Bolagets Certified Adviser och nås på: Tfn. 08-503 015 50 och ca@mangold.se.

Information om teckningsoptioner

TECKNINGSOPTIONER 2015/2020

Bolagsstämman i SeaTwirl beslutade den 10 april 2015 att emittera 35 652 teckningsoptioner till nyckelpersoner i Bolaget. Teckningsoptionerna berättigade till nyteckning av 35 652 stycken nya aktier. Enligt villkoren för teckningsoptionerna kunde de utnyttjas under perioden från och med den 10 april 2015 till den 10 april 2020.

Samtliga teckningsoptioner har utnyttjats under februari 2020 till lösenpriset om 30 kr per aktie. Vid

nyttjandet tillfördes Bolaget totalt 1 069 560 kronor samtidigt som antalet aktier i Bolaget ökade med 35 652 stycken till totalt 1 779 435. Bolagets aktiekapital ökade till 1 779 435 kronor.

TECKNINGSOPTIONER 2019/2023

Bolagsstämman i SeaTwirl beslutade den 23 oktober 2019 att inrätta två separata teckningsoptionsbaserade incitamentsprogram genom att emittera 150 285 teckningsoptioner till nyckelpersoner i Bolaget. Teckningsoptionerna berättigar till nyteckning av 150 285 stycken nya aktier. Enligt villkoren för teckningsoptionerna kan de utnyttjas under perioden från och med den 1 juli 2022 till den 30 juni 2023.

Granskning av revisor

Delårsrapporten har inte varit föremål för granskning av bolagets revisor.

Närstående transaktioner

Som tidigare kommunicerats finns det löpande avtal med GU Ventures för hyra och ekonomihantering, samt med styrelseledamöter. Under perioden har Peter Laurits (via Pecela Sun AB) samt GU Ventures tillhandahållit tjänster för SeaTwirl AB.

Principer för delårsrapportens upprättande

Räkenskaperna i delårsrapporten har upprättats i enlighet med årsredovisningslagen och Bokföringsnämndens allmänna råd BFNAR 2012:1 Årsredovisning och koncernredovisning (K3).

Styrelsen och verkställande direktören intygar härmed att delårsrapporten ger en rättvisande översikt av bolagets verksamhet.

Göteborg den 3 juli 2020

SeaTwirl AB

Styrelsen och verkställande direktören



SeaTwirls design bygger på enkelhet vilket minskar kostnad för både produktion och underhåll. På bild syns kraftverkets lättillgänglighet, där små båtar räcker för serva verket. Generatorhus och andra delar som behöver underhåll är placerat nära vattenytan.

Finansiell utveckling 2020.03.01 – 2020.05.31

Nettoomsättningen uppgår till 0 kr (0) och rörelseresultatet till -2 296 471 kr (-1 190 212 kr)

Det negativa resultatet är hänförligt till utvecklingskostnader inkluderande bland annat personal- och konsultkostnader.

Vid periodens utgång uppgick de aktiverade utvecklingskostnaderna till 17 880 316 kr (17 250 449 kr) därtill kommer aktiverade kostnader för patent om 1 177 406 kr (1 061 245 kr). Periodens kassaflöde uppgår till -3 333 207 kr (-2 007 461 kr). Likvida medel uppgick på balansdagen till 1 718 713 kr.

Bolagets egna kapital uppgick på balansdagen till 11 634 001 kr (19 766 771 kr) varav periodens resultat utgjorde -2 296 471 (-1 196 657 kr). Bortsett från periodens resultat och omföring inom Eget kapital avseende Fond för utvecklingsutgifter har inga poster påverkat det egna kapitalet under tredje kvartalet.

Resultat per aktie


Belopp i SEK	2020.03.01	2019.03.01	2019.09.01	2018.09.01	2018.09.01
	2020.05.31 3 mån.	2019.05.31 3 mån.	2020.05.31 9 mån.	2019.05.31 9 mån.	2019.08.31 12 mån.
Nettoomsättning	-	-	-	-	-
Soliditet, procent	54,1%	90,2%	54,1%	90,2%	48,7%
Antal utestående aktier	1 779 435	1 743 783	1 779 435	1 743 783	1 743 783
Genomsnittligt antal aktier under perioden	1 779 435	1 743 783	1 779 435	1 743 783	1 743 783
Periodens resultat	-2 296 471	-1 196 657	-5 100 867	-3 980 835	-7 549 731
Resultat per aktie före utspädning, SEK	-1,25	-0,69	-2,78	-2,28	-4,33

”The global offshore wind market is set to expand significantly over the next two decades, growing by 13% per year in the Stated Policies Scenario. Bolstered by policy targets and falling technology costs, global offshore wind capacity is projected to increase fifteen-fold to 2040, becoming a \$1 trillion industry over the next two decades – matching capital spending on gas- and coal-fired capacity over the same period.”



Resultaträkning i sammandrag

(SEK)	2020.03.01 2020.05.31 3 mån.	2019.03.01 2019.05.31 3 mån.	2019.09.01 2020.05.31 9 mån.	2018.09.01 2019.05.31 9 mån.	2018.09.01 2019.08.31 12 mån.
Nettoomsättning	-	-	-	-	-
Aktiverat arbete för egen räkning	2 177 785	383 473	4 949 748	1 467 874	3 532 245
Övriga rörelseintäkter	328 402	13 661	1 008 469	219 297	138 399
Summa intäkter	2 506 187	397 134	5 958 217	1 687 171	3 670 644
RÖRELSENS KOSTNADER					
Övriga externa kostnader	-2 916 634	-988 739	-6 163 213	-2 310 699	-6 817 921
Personalkostnader	-1 869 095	-581 796	-4 837 629	-3 294 208	-4 359 182
Av-/nedskrivning av materiella och immateriella anläggningstillgångar	-16 809	-16 811	-50 391	-53 305	-28 742
Summa rörelsens kostnader	-4 802 538	-1 587 346	-11 051 233	-5 658 212	-11 205 845
Rörelseresultat	-2 296 351	-1 190 212	-5 093 016	-3 971 041	-7 535 201
RESULTAT FRÅN FINANSIELLA POSTER					
Ränteintäkter	-	-	-	-	-
Räntekostnader	-120	-6 445	-7 851	-9 794	-14 530
Resultat efter finansiella poster	-2 296 471	-1 196 657	-5 100 867	-3 980 835	-7 549 731
Resultat före skatt	-2 296 471	-1 196 657	-5 100 867	-3 980 835	-7 549 731
Skatt på periodens resultat	0	0	0	0	0
Periodens resultat	-2 296 471	-1 196 657	-5 100 867	-3 980 835	-7 549 731



Balansräkning i sammandrag

(SEK)	2020.05.31	2019.05.31	2019.08.31
TILLGÅNGAR			
ANLÄGGNINGSTILLGÅNGAR			
Immateriella anläggningstillgångar			
Balanserade utgifter för utvecklingsarbeten	17 880 316	17 250 449	17 654 851
Patent	1 177 406	1 061 245	1 101 080
	19 057 722	18 311 694	18 755 931
Materiella anläggningstillgångar			
Inventarier, verktyg och installationer	28 391	57 133	78 818
	28 391	57 133	78 818
Finansiella anläggningstillgångar			
Andelar i koncernföretag	46 654	21 654	21 654
	46 654	21 654	21 654
Summa anläggningstillgångar	19 132 767	18 390 481	18 856 403
OMSÄTTNINGSTILLGÅNGAR			
Kortfristiga fordringar			
Aktuell skattefordran	71 488	149 401	54 374
Övriga fordringar	527 060	46 424	543 486
Förutbetalda kostnader och upplupna intäkter	63 523	293 908	110 645
Summa kortfristiga fordringar	662 071	489 733	708 505
Kassa och bank	1 718 713	3 044 459	13 682 773
Summa omsättningstillgångar	2 380 784	3 534 192	14 391 278
SUMMA TILLGÅNGAR	21 513 551	21 924 673	33 247 681

Balansräkning i sammandrag


(SEK)	2020.05.31	2019.05.31	2019.08.31
EGET KAPITAL OCH SKULDER			
EGET KAPITAL			
Bundet eget kapital			
Aktiekapital	1 779 435	1 743 783	1 743 783
Fond för utvecklingsutgifter	9 661 165	7 751 550	8 155 953
Summa bundet eget kapital	11 440 600	9 495 333	9 899 736
Fritt eget kapital			
Teckningsoption	106 960	35 440	35 440
Överkursfond	34 408 169	34 013 789	34 013 789
Balanserat resultat	-29 220 861	-19 796 956	-20 201 358
Periodens resultat	-5 100 867	-3 980 835	-7 549 731
Summa fritt eget kapital	193 401	10 271 438	6 298 140
Summa eget kapital	11 634 001	19 766 771	16 197 876
Långfristiga skulder			
Övriga långfristiga skulder	849 850	849 850	849 850
Summa långfristiga skulder	849 850	849 850	849 850
Kortfristiga skulder			
Leverantörsskulder	1 052 578	215 733	2 530 456
Övriga kortfristiga skulder	255 913	179 100	52 188
Upplupna kostnader och förutbetalda intäkter	7 721 209	913 219	13 617 311
Summa kortfristiga skulder	9 029 700	1 308 052	16 199 955
SUMMA EGET KAPITAL OCH SKULDER	21 513 551	21 924 673	33 247 681

Stormen Helga gick över Sverige 2015 med orkanvindar på upp till 35 m/s, utan att SeaTwirl S1 påverkades negativt.



Förändring, Eget kapital

2019.09.01 – 2020.05.31 (SEK)	Aktiekapital	Fond för utv.utg.	Överkursfond	Teckningsoption	Balanserat resultat	Årets resultat
Vid periodens början (2019-09-01)	1 743 783	8 155 953	34 013 789	35 440	-20 201 358	-7 549 731
Emission teckningsoptioner	35 652		394 380	-35 440		
Teckningsoptioner utgivna				106 960	35 440	
Omföring inom eget kapital		1 505 212			-1 505 212	
Omföring föregående års resultat					-7 549 731	7 549 731
Periodens resultat						-5 100 867
Vid periodens slut (2020.05.31)	1 779 435	9 661 165	34 408 169	106 960	-29 220 861	-5 100 867
2018.09.01 – 2019.05.31 (SEK)	Aktiekapital	Fond för utv.utg.	Överkursfond	Teckningsoption	Balanserat resultat	Årets resultat
Vid periodens början (2018.09.01)	1 743 783	4 727 708	34 013 789	35 440	-11 799 618	-4 973 496
Omföring inom eget kapital		3 023 842			-3 023 842	
Omföring föregående års resultat					-4 973 496	4 973 496
Periodens resultat						-3 980 835
Vid periodens slut (2019.05.31)	1 743 783	7 751 550	34 013 789	35 440	-19 796 956	-3 980 835
2018.09.01 – 2019.08.31 (SEK)	Aktiekapital	Fond för utv.utg.	Överkursfond	Teckningsoption	Balanserat resultat	Årets resultat
Vid periodens början (2018.09.01)	1 743 783	4 727 708	34 013 789	35 440	-11 799 617	-4 973 496
Omföring inom eget kapital		3 428 245			-3 428 245	
Omföring föregående års resultat					-4 973 496	4 973 496
Periodens resultat						-7 549 731
Vid periodens slut (2019.08.31)	1 743 783	8 155 953	34 013 789	35 440	-20 201 358	-7 549 731



Kassaflödesanalys i sammandrag

(SEK)	2020.03.01 2020.05.31 3 mån.	2019.03.01 2019.05.31 3 mån.	2019.09.01 2020.05.31 9 mån.	2018.09.01 2019.05.31 9 mån.	2018.09.01 2019.08.31 12 mån.
DEN LÖPANDE VERKSAMHETEN					
Resultat efter finansiella poster	-2 296 471	-1 196 657	-5 100 867	-3 980 835	-7 549 731
Justeringar för poster som inte ingår i kassaflödet, mm					
Avskrivningar	16 809	16 809	50 391	50 427	28 742
Kassaflöde från den löpande verksamheten före förändringar av rörelsekapital	-2 279 662	-1 179 848	-5 050 476	-3 930 408	-7 520 989
Kassaflöde från förändringar i rörelsekapital					
Ökning (-)/Minskning (+) av rörelsefordringar	-636 207	-102 948	-203 285	365 017	146 245
Ökning (+)/Minskning (-) av rörelseskulder	228 910	-153 442	-3 697 803	-618 238	14 273 666
Kassaflöde från den löpande verksamheten	-2 686 959	-1 436 238	-8 951 564	-4 183 629	6 898 922
INVESTERINGSVERKSAMHETEN					
Förvärv av immateriella anläggningstillgångar	-88 680	-571 223	-192 108	-3 122 305	-3 566 542
Förvärv av materiella anläggningstillgångar	-	-	-	-	-
Förvärv av finansiella anläggningstillgångar	-25 000	-	-25 000	-	-
Kassaflöde från investeringsverksamheten	-113 680	-571 223	-217 108	-3 122 305	-3 566 542
FINANSIERINGSVERKSAMHETEN					
Teckningsoptioner	106 960	-	106 960	-	-
Nyemission	-	-	1 069 560	-	-
Emissionskostnader	-639 528	-	-639 528	-	-
Kassaflöde från finansieringsverksamheten	-532 568	0	536 992	0	0
Periodens kassaflöde	-3 333 207	-2 007 461	-8 631 680	-7 305 934	3 332 380
Likvida medel vid periodens början	5 051 920	5 051 920	10 350 393	10 350 393	10 350 393
Likvida medel vid periodens slut	1 718 713	3 044 459	1 718 713	3 044 459	13 682 773



SEATWIRL®

SeaTwirl AB (publ)

Erik Dahlbergsgatan 11 A

411 26 Göteborg

Org. nr. 556890-1135

info@SeaTwirl.com

www.SeaTwirl.com